



7 Requirements for COVID-19 Safety in Agriculture

Requirement #2: Maintain 6ft Physical Distance



Employers are required to ensure workers can work while maintaining 6ft (2m) physical distancing or provide impermeable physical barriers.




This is the second of 7 requirements for COVID-19 Safety in Agriculture from the WA State Department of Labor & Industries. For more info: <https://bit.ly/WA-LNI-Ag-COVID-Toolkit>. To view the 7 Requirements flier: https://bit.ly/WA_Ag_7_Requirements

The COVID-19 safety training must include:



Stagger tasks and work shifts

Reorganize work and break up tasks to facilitate social distancing. Consider shifting the location of workers and how tasks are completed.



Limit Group Meetings

1. Provide two-way radios.
2. Use telephone conferencing.
3. Hold meetings, breaks, lunch, & other gatherings outdoors or in a large area.



Establish Physical Distance Monitors

1. Limit work to only necessary task.
2. Design work tasks to ensure 6ft physical distance between workers.
3. Assign physical distance monitors to ensure 6ft distancing between workers.



Set Up Staging Areas

Set up staging areas where tools or other materials can be dropped off, disinfected, & picked up by other workers.



Adjust Carpooling

Prohibit carpooling when the passenger space vans & trucks do not allow for physical distancing.



Break Up Work Tasks

1. Reduce the size or the weight of work material to allow one worker to complete task instead of two workers. transmission.
2. Review jobs normally done by more than one person to see if one person can use them.





Alternatives when 6ft Distance is not feasible

1. Use impermeable physical barriers.
2. Use negative pressure ventilation systems in worker's breathing zones.
3. Supply & institute mandatory face mask policy, in combination with physical barriers or other engineering controls.

Resources

WA State Department of Labor & Industries
Website: <https://bit.ly/WA-LNI-COVID-Resources>

 Consultation, Visit:
<https://bit.ly/WA-LNI-Consultation>

 Complaints, Call:
1-800-423-7233, Press 2, Press 2

Centers for Disease Control & Prevention
Website: <https://bit.ly/CDC-COVID-Guidance>

Pacific Northwest Agricultural Safety & Health Center
Website: <https://bit.ly/pnash-covid>



DISCLAIMER: The information above is for general purposes only. These requirements must be tailored to the specific needs of the worksite. | Source: WA State Department of Labor and Industries, link: <https://bit.ly/WA-LNI-COVID-Resources> | For guidance contact L&I Consultation near you: <https://bit.ly/WA-LNI-Consultation>





7 Requisitos para la seguridad en la agricultura sobre COVID-19

Requisito #2: Mantener distanciamiento físico de 6 pies (2m)



Empleadores deben asegurar que los trabajadores pueden mantener una distancia de 6 pies (2 metros) o instalar barreras físicas impermeables.



Este es el segundo de los 7 requisitos para prevenir el COVID-19 en la agricultura del "WA State Department of Labor & Industries."
- Para más información, visite: <https://bit.ly/WA-LNI-Ag-COVID-Toolkit>.
- Vea el folleto de los 7 Requisitos: https://bit.ly/WA_Ag_7_Requirements

Sugerencias para lograr el distanciamiento físico:



Alternar las tareas y los turnos de trabajo

Reorganizar el trabajo, dividir las tareas para facilitar el distanciamiento físico. Considerar cambiar la ubicación de los trabajadores y cómo se completan las tareas.



Límitar reuniones en grupos

1. Proporcionar radios.
2. Usar conferencia telefónica (teleconferencia).
3. Tener reuniones, descansos, almuerzo, y otras reuniones al aire libre o en áreas donde puede mantener la distancia de 6 pies (2 metros).



Designar monitores de distanciamiento físico

1. Limitar el trabajo a las tareas necesarias.
2. Designar tareas de trabajo para asegurar una distancia física de 6 pies entre los trabajadores.
3. Asignar monitores para asegurar que las personas mantengan una distancia física de 6 pies entre ellos mismos y el público.



Establecer áreas de preparación

Establecer áreas de preparación donde los trabajadores puedan dejar, desinfectar, y recoger herramientas u otros materiales.



Ajustar los raites

Prohibir que el transporte sea compartido cuando el espacio de pasajeros en los autobuses, camionetas, o coches no permiten distancia física de 6 pies.



Distribuir tareas

1. Considerar reducir el tamaño o peso del material con el que se trabaja para que lo pueda hacer un solo trabajador en vez de dos.
2. Revisar los trabajadores usualmente hechos para más de una persona para ver si un sola persona lo puede hacer.



Alternativas para tareas en las que 2 metros no es posible

1. Usar barreras físicas entre los trabajadores.
2. Usar ventilación con presión negativa en zonas de respiración.
3. Brindar y hacer obligatorio una póliza de uso de mascarillas en combinación con barreras físicas o algún otro medio de control.

Recursos

WA State Department of Labor & Industries
enlace: <https://bit.ly/WA-LNI-Ag-COVID-Toolkit>

- Para solicitar consulta, visite: <https://bit.ly/WA-LNI-Consultation>
- Para reportar riesgos laborales, llame: 1-800-423-7233, oprima 2 y luego 2

Centers for Disease Control & Prevention
enlace: <https://bit.ly/CDC-COVID-Español>

Pacific Northwest Agricultural Safety & Health Center
enlace: <https://bit.ly/pnash-covid>



DESCARGO DE RESPONSABILIDAD: La información anterior es solo para uso general. Estos requisitos deben adaptarse a las necesidades específicas del lugar de trabajo. Fuente: WA Dept. of Labor & Industries, enlace: <https://bit.ly/WA-LNI-COVID-Recursos-Esp> | Para orientación, contacte a L&I Consultation cerca de usted, visite: <https://bit.ly/WA-LNI-Consultation>